

Del 01/01/2021 AL 31/12/10

2021

2020

2021



2020

	2021	2020	2021	2020
<b>INGRESOS Y OTROS BENEFICIOS</b>				
<b>Ingresos de la Gestión</b>	\$ 18,902,746.25	\$ 12,793,417.44	\$ 8,979,285.32	\$ 12,231,322.84
Impuestos	\$ 6,989,639.00	\$ 6,404,309.73	-	-
Cuotas y Aportaciones de Seguridad	\$ -	\$ -	-	-
Contribuciones de Mejoras	\$ 623,950.00	\$ 185,008.00	\$ 270,520.00	\$ 493,945.00
Derechos	\$ 4,818,903.58	\$ 3,920,702.63	\$ 8,144,807.06	\$ 11,099,246.53
Productos de Tipo Corriente	\$ 282,630.42	\$ 1,178,241.56	\$ 337,988.93	\$ 263,157.45
Aprovechamientos de Tipo Corriente	\$ 6,167,623.25	\$ 1,105,155.52	\$ 219,969.33	\$ 374,973.86
Ingresos por Venta de Bienes y Servicios	\$ -	\$ -	-	-
Ingresos no Comprendidos en las	\$ -	\$ -	-	-
<b>Participaciones, Aportaciones, Participaciones y Aportaciones</b>	\$ 78,721,000.24	\$ 72,890,228.09	\$ -	\$ -
Transferencias, Asignaciones, Subsidios y Otras ayudas	\$ 78,721,000.24	\$ 72,890,228.09	\$ -	\$ -
<b>Otros Ingresos y Beneficios</b>	\$ 5,993.92	\$ 419,969.31	\$ -	\$ -
Ingresos Financieros	\$ 27.15	\$ 42.55	\$ -	\$ -
Incremento por Variación de Inventarios	\$ -	\$ -	\$ -	\$ -
Disminución del Exceso de Estimaciones	\$ -	\$ -	\$ -	\$ -
Disminución del Exceso de Provisiones	\$ -	\$ -	\$ -	\$ -
Otros Ingresos y Beneficios Varios	\$ 5,956.77	\$ 419,926.76	\$ -	\$ -
<b>Total de Ingresos y Otros Beneficios</b>	\$ 97,629,730.41	\$ 86,103,614.84	\$ 8,979,285.32	\$ 12,231,322.84
<b>GASTOS Y OTRAS PÉRDIDAS</b>				
<b>Gastos de Funcionamiento</b>	\$ 74,011,497.60	\$ 70,756,785.16	\$ 9,619,182.24	\$ 10,181,114.36
Servicios Personales	\$ 45,488,033.53	\$ 45,306,277.84	\$ 3,927,153.00	\$ 3,966,572.27
Materiales y Suministros	\$ 11,752,830.63	\$ 11,794,567.19	\$ 925,111.89	\$ 1,068,273.24
Servicios Generales	\$ 16,770,633.44	\$ 13,654,940.13	\$ 4,766,917.35	\$ 5,146,268.85
<b>Transferencias, Asignaciones, Transferencias Internas y Asignaciones al</b>	\$ 3,754,480.76	\$ 4,854,079.94	\$ -	\$ -
Transferencias al Resto del Sector Público	\$ -	\$ -	\$ -	\$ -
Subsidios y Subvenciones	\$ 278,500.00	\$ 438,888.56	\$ -	\$ -
Ayudas Sociales	\$ 3,278,398.26	\$ 4,395,534.26	\$ -	\$ -
Pensiones y Jubilaciones	\$ 197,692.50	\$ 19,657.12	\$ -	\$ -
Transferencias a Fideicomisos, Mandatos	\$ -	\$ -	\$ -	\$ -
Transferencias a la Seguridad Social	\$ -	\$ -	\$ -	\$ -
Donativos	\$ -	\$ -	\$ -	\$ -
Transferencias al Exterior	\$ -	\$ -	\$ -	\$ -
<b>Participaciones y Aportaciones</b>	\$ -	\$ -	\$ -	\$ -
Participaciones	\$ -	\$ -	\$ -	\$ -
Aportaciones	\$ -	\$ -	\$ -	\$ -
Convenios	\$ -	\$ -	\$ -	\$ -
<b>Intereses, Comisiones y Otros Gastos</b>	\$ -	\$ 221,028.69	\$ -	\$ -
Intereses de la Deuda Pública	\$ -	\$ 221,028.69	\$ -	\$ -
Comisiones de la Deuda Pública	\$ -	\$ -	\$ -	\$ -
Gastos de la Deuda Pública	\$ -	\$ -	\$ -	\$ -
Costo por Coberturas	\$ -	\$ -	\$ -	\$ -

Apoyos Financieros	\$	-	\$	-	\$	-	\$	-
Otros Gastos y Pérdidas	\$	1,738,546.10	\$	6,066,300.86	\$	-	\$	-
Estimaciones, Depreciaciones, Deterioros, Provisiones	\$	1,738,546.10	\$	6,066,300.86	\$	-	\$	-
Disminución de Inventarios	\$	-	\$	-	\$	-	\$	-
Aumento por insuficiencia de Aumento por Insuficiencia de Provisiones	\$	-	\$	-	\$	-	\$	-
Otros Gastos	\$	-	\$	-	\$	-	\$	-
Inversión Pública	\$	14,231,948.91	\$	12,493,177.00	\$	-	\$	-
Inversión Pública no Capitalizable	\$	11,231,948.91	\$	12,493,177.00	\$	-	\$	-
Total de Gastos y Otras Pérdidas	\$	90,736,463.37	\$	94,390,371.65	\$	9,619,182.24	\$	10,181,114.36
Resultados del Ejercicio (Ahorro y Desahorro)	\$	6,893,247.04	\$	8,286,756.81	\$	645,896.92	\$	2,050,208.48

LIC. ALFREDO ARROYO ARROYO  
PRESIDENTE MUNICIPAL



LIC. JAVIER GARCÍA FUENTES  
CONTRALOR MUNICIPAL

LA. HILDA CHAVEZ ESQUIVEL  
TESORERA MUNICIPAL




TEC. MA. FRANCISCA MORALES CEJA  
SINDICO MUNICIPAL

CALELANDRO ARROYO ZAVALA  
COMISARIO DE COMAPA

TEC. FRANCISCO ROSALES ZAMUDIO  
DIRECTOR DE COMAPA